




LAPORAN POSISI KEUANGAN TRIWULANAN
 Bank : PT BANK PEMBANGUNAN DAERAH BALI
 Tanggal Laporan : 31 Desember 2021

(dalam jutaan rupiah)

No.	POS - POS	INDIVIDUAL	
		31 Desember 2021	31 Desember 2020
ASET			
1.	Kas	944,904	545,099
2.	Penempatan pada Bank Indonesia	1,507,606	794,701
3.	Penempatan pada bank lain	856,687	1,507,830
4.	Tagihan spot dan derivatif/forward	-	-
5.	Surat berharga yang dimiliki	1,772,722	1,683,975
6.	Surat berharga yang dijual dengan janji dibeli kembali (repo)	248,761	-
7.	Tagihan atas surat berharga yang dibeli dengan janji dijual kembali (reverse repo)	4,342,390	3,015,433
8.	Tagihan akseptasi	-	-
9.	Kredit yang diberikan	19,800,470	19,123,169
10.	Pembiayaan syariah ¹⁾	-	-
11.	Penyertaan modal	500	500
12.	Aset keuangan lainnya	125,367	113,913
13.	Cadangan kerugian penurunan nilai aset keuangan -/-	1,001,397	938,865
a.	Surat berharga yang dimiliki	575	754
b.	Kredit yang diberikan dan pembiayaan syariah	1,000,162	936,621
c.	Lainnya	660	1,490
14.	Aset tidak berwujud	36,814	34,942
	Akumulasi amortisasi aset tidak berwujud -/-	33,101	29,483
15.	Aset tetap dan inventaris	351,238	338,143
	Akumulasi penyusutan aset tetap dan inventaris -/-	227,835	210,512
16.	Aset non produktif	437	437
a.	Properti terbengkalai	437	437
b.	Agunan yang diambil alih	-	-
c.	Rekening tunda	-	-
d.	Aset antarkantor ²⁾	-	-
17.	Aset lainnya	185,410	130,083
	TOTAL ASET	28,910,973	26,109,365
LIABILITAS DAN EKUITAS			
LIABILITAS			
1.	Giro	3,196,188	2,118,620
2.	Tabungan	9,539,177	9,297,185
3.	Deposito	10,637,147	10,035,210
4.	Uang Elektronik	-	-
5.	Liabilitas kepada Bank Indonesia	627	627
6.	Liabilitas kepada bank lain	1,293,107	834,599
7.	Liabilitas spot dan derivatif/forward	-	-
8.	Liabilitas atas surat berharga yang dijual dengan janji dibeli kembali (repo)	241,406	-
9.	Liabilitas akseptasi	-	-
10.	Surat berharga yang diterbitkan	-	-
11.	Pinjaman/ Pembiayaan yang diterima	-	-
12.	Setoran jaminan	114	132
13.	Liabilitas antarkantor ³⁾	-	-
14.	Liabilitas lainnya	683,865	618,285
15.	Kepentingan minoritas (minority interest)	-	-
	TOTAL LIABILITAS	25,591,631	22,904,658
EKUITAS			
16.	Modal disetor	1,861,250	1,823,300
a.	Modal dasar	4,000,000	4,000,000
b.	Modal yang belum disetor -/-	2,138,750	2,176,700
c.	Saham yang dibeli kembali (treasury stock) -/-	-	-
17.	Tambahan modal disetor	2	2
a.	Agio	-	-
b.	Disagio -/-	-	-
c.	Dana setoran modal	2	2
d.	Lainnya	-	-
18.	Penghasilan komprehensif lain	(63,796)	(60,967)
a.	Keuntungan	63,796	60,967
b.	Kerugian -/-	-	-
19.	Cadangan	972,733	920,551
a.	Cadangan umum	972,733	920,551
b.	Cadangan tujuan	-	-
20.	Laba/rugi	549,153	521,821
a.	Tahun-tahun lalu	469,639	512,873
b.	Tahun berjalan ³⁾	549,153	521,821
c.	Dividen yang dibayarkan -/-	469,639	512,873
	TOTAL EKUITAS YANG DAPAT DIATRIBUSIKAN KEPADA PEMILIK	3,319,342	3,204,707
	TOTAL EKUITAS	3,319,342	3,204,707
	TOTAL LIABILITAS DAN EKUITAS	28,910,973	26,109,365

Keterangan :

- ¹⁾ : Diisi oleh Bank yang memiliki UUS.
 Pembiayaan syariah antara lain meliputi Murabahah - net, Mudharabah - net, Musyarakah - net, Salam, Istisna' - net, Qardh, Pembiayaan Ijarah - net, Transaksi multijasa - net.
²⁾ : Aset antarkantor dan Liabilitas antarkantor disajikan secara net dalam Laporan Posisi Keuangan.
³⁾ : Bagi kantor cabang dari Bank yang berkedudukan di luar negeri, telah memperhitungkan transfer laba (rugi) ke kantor pusat.

DEWAN KOMISARIS ¹⁾	PEMEGANG SAHAM
- Komisaris Utama : Ida Bagus Putu Anom Redhi S.H., M.M.	Pemegang Saham Pengendali (PSP):
- Komisaris Non Independen : Ni Made Dewi Suryani S.E., Ak., MAk, CA	Pemkab. Badung : 43.02%
- Komisaris Non Independen : Drs. I Made Sukada, M.M.	Pemprov. Bali : 34.65%
- Komisaris Independen : Wisnu Bawa Temaja, S.H., M.H.	Pemegang Saham Bukan PSP tidak melalui pasar modal (≥ 5%) :
- Komisaris Independen : Ida Bagus Wibawa, S.E.	Pemkot. Denpasar : 9.37%
DIREKSI²⁾	Pemegang Saham Bukan PSP melalui pasar modal (≥ 5%) :
- Direktur Utama : I Nyoman Sudharma, S.H., M.H.	
- Direktur Operasional : Ida Bagus Gede Setia Yasa, S.Kom., M.M.	
- Direktur Bisnis Non Kredit : I Nyoman Sumanaya, S.E., M.M.	
- Direktur Kredit : Made Lestara Widistmika, S.E.	
- Direktur Kepatuhan : Drs. I Wayan Sutela Negara, M.M.	
Denpasar, 31 Januari 2022 Direksi PT Bank Pembangunan Daerah Bali	 Ida Bagus Gede Setia Yasa, S.Kom., M.M. Direktur Operasional
 I Nyoman Sudharma, S.H., M.H. Direktur Utama	

Keterangan :

- ¹⁾ : Bagi kantor cabang dari Bank yang berkedudukan di luar negeri, merupakan pihak yang ditunjuk untuk melaksanakan fungsi pengawasan.
²⁾ : Bagi KCBLN merupakan pemimpin kantor cabang dan pejabat satu tingkat di bawah pemimpin kantor cabang.
³⁾ : Apabila ada.

LAPORAN LABA RUGI DAN PENGHASILAN KOMPREHENSIF LAIN TRIWULANAN

Bank : PT BANK PEMBANGUNAN DAERAH BALI
Tanggal Laporan : 31 Desember 2021

(dalam jutaan rupiah)

No.	POS-POS	INDIVIDUAL	
		31 Desember 2021	31 Desember 2020
PENDAPATAN DAN BEBAN OPERASIONAL			
A. Pendapatan dan Beban Bunga			
1.	Pendapatan Bunga	2,466,480	2,538,671
2.	Beban Bunga	870,823	867,255
	Pendapatan (Beban) Bunga Bersih	1,595,657	1,671,416
B. Pendapatan dan Beban Operasional Lainnya			
1.	Keuntungan (kerugian) dari peningkatan (penurunan) nilai wajar aset keuangan	-	-
2.	Keuntungan (kerugian) dari penurunan (peningkatan) nilai wajar liabilitas keuangan	-	-
3.	Keuntungan (kerugian) dari penjualan aset keuangan	-	-
4.	Keuntungan (kerugian) dari transaksi spot dan derivatif/ <i>forward (realised)</i>	-	-
5.	Keuntungan (kerugian) dari penyertaan dengan <i>equity method</i>	-	-
6.	Keuntungan (kerugian) dari penjabaran transaksi valuta asing	481	686
7.	Pendapatan dividen	-	-
8.	Komisi/provisi/ <i>fee</i> dan administrasi	83,531	68,094
9.	Pendapatan lainnya	33,304	24,219
10.	Kerugian penurunan nilai aset keuangan (<i>impairment</i>)	133,725	214,841
11.	Kerugian terkait risiko operasional	99	1,729
12.	Beban tenaga kerja	525,515	525,116
13.	Beban promosi	9,016	8,615
14.	Beban lainnya	304,108	307,222
	Pendapatan dan Beban Operasional Lainnya	(855,147)	(964,524)
	LABA (RUGI) OPERASIONAL	740,510	706,892
PENDAPATAN DAN BEBAN NON OPERASIONAL			
1.	Keuntungan (kerugian) penjualan aset tetap dan inventaris	(307)	14
2.	Pendapatan (beban) non operasional lainnya	(19,169)	(9,344)
	LABA (RUGI) NON OPERASIONAL	(19,476)	(9,330)
	LABA (RUGI) TAHUN BERJALAN SEBELUM PAJAK	721,034	697,562
	Pajak penghasilan	171,881	175,741
	a. Taksiran pajak tahun berjalan	187,336	163,650
	b. Pendapatan (beban) pajak tangguhan	15,455	(12,091)
	LABA (RUGI) BERSIH TAHUN BERJALAN	549,153	521,821
	LABA (RUGI) KEPENTINGAN MINORITAS	-	-
PENGHASILAN KOMPREHENSIF LAIN			
1.	Pos-Pos yang Tidak Akan Direklasifikasi ke Laba Rugi		
a.	Keuntungan yang berasal dari revaluasi aset tetap	-	-
b.	Keuntungan (kerugian) yang berasal dari pengukuran kembali atas program pensiun manfaat pasti	(2,829)	(3,722)
c.	Lainnya	-	-
2.	Pos-Pos yang Akan Direklasifikasi ke Laba Rugi		
a.	Keuntungan (kerugian) yang berasal dari penyesuaian akibat penjabaran laporan keuangan dalam mata uang asing	-	-
b.	Keuntungan (kerugian) dari perubahan nilai wajar aset keuangan instrumen hutang yang diukur pada nilai wajar melalui penghasilan komprehensif lain	-	-
c.	Lainnya	-	-
	PENGHASILAN KOMPREHENSIF LAIN TAHUN BERJALAN SETELAH PAJAK	(2,829)	(3,722)
	TOTAL LABA (RUGI) KOMPREHENSIF TAHUN BERJALAN	546,324	518,099
	Laba (Rugi) Bersih Tahun Berjalan yang dapat diatribusikan kepada :		
	- Pemilik	549,153	521,821
	- Kepentingan Non Pengendali		
	TOTAL LABA (RUGI) BERSIH TAHUN BERJALAN	549,153	521,821
	Total Laba (Rugi) Komprehensif Tahun Berjalan yang dapat diatribusikan kepada :		
	- Pemilik	546,324	518,099
	- Kepentingan Non Pengendali		
	TOTAL LABA (RUGI) KOMPREHENSIF TAHUN BERJALAN	546,324	518,099
	TRANSFER LABA (RUGI) KE KANTOR PUSAT ¹⁾	-	-
	DIVIDEN	-	-
	LABA BERSIH PER SAHAM (dalam satuan rupiah) ²⁾	✓ 297,771	✓ 286,287

Keterangan:

- ¹⁾ : Diisi apabila terdapat transfer laba (rugi) KCBLN ke kantor pusat.
²⁾ : Khusus bagi Bank yang telah *go public*.

W 7. K

LAPORAN KOMITMEN DAN KONTINJENSI TRIWULANAN

Bank : PT BANK PEMBANGUNAN DAERAH BALI

Tanggal Laporan : 31 Desember 2021

(dalam jutaan rupiah)

No.	POS-POS	INDIVIDUAL	
		31 Desember 2021	31 Desember 2020
I	TAGIHAN KOMITMEN		
	1. Fasilitas pinjaman/pembiayaan yang belum ditarik	-	-
	2. Posisi valas yang akan diterima dari transaksi spot dan derivatif/ <i>forward</i>	-	-
	3. Lainnya	-	-
II	KEWAJIBAN KOMITMEN		
	1. Fasilitas kredit/pembiayaan yang belum ditarik		
	a. <i>Committed</i>	-	-
	b. <i>Uncommitted</i>	416,502	696,804
	2. <i>Irrevocable L/C</i> yang masih berjalan	-	-
	3. Posisi valas yang akan diserahkan untuk transaksi spot dan derivatif/ <i>forward</i>	-	-
	4. Lainnya	-	-
III	TAGIHAN KONTINJENSI		
	1. Garansi yang diterima	-	70
	2. Lainnya	423,915	329,245
IV	KEWAJIBAN KONTINJENSI		
	1. Garansi yang diberikan	337,274	246,424
	2. Lainnya	-	-

100/1.1

LAPORAN KUALITAS ASET PRODUKTIF DAN INFORMASI LAINNYA TRIWULANAN

Bank : PT BANK PEMBANGUNAN DAERAH BALI

Tanggal Laporan : 31 Desember 2021

(dalam jutaan rupiah)

No.	POS-POS	INDIVIDUAL											
		31 Desember 2021					31 Desember 2020						
		L	DPK	KL	D	M	Jumlah	L	DPK	KL	D	M	Jumlah
I PIHAK TERKAIT													
1.	Penempatan pada bank lain	-	-	-	-	-	-	-	-	-	-	-	-
a.	Rupiah	-	-	-	-	-	-	-	-	-	-	-	-
b.	Valuta asing	-	-	-	-	-	-	-	-	-	-	-	-
2.	Tagihan spot dan derivatif/forward	-	-	-	-	-	-	-	-	-	-	-	-
a.	Rupiah	-	-	-	-	-	-	-	-	-	-	-	-
b.	Valuta asing	-	-	-	-	-	-	-	-	-	-	-	-
3.	Surat berharga yang dimiliki	-	-	-	-	-	-	-	-	-	-	-	-
a.	Rupiah	-	-	-	-	-	-	-	-	-	-	-	-
b.	Valuta asing	-	-	-	-	-	-	-	-	-	-	-	-
4.	Surat berharga yang dijual dengan janji dibeli kembali	-	-	-	-	-	-	-	-	-	-	-	-
a.	Rupiah	-	-	-	-	-	-	-	-	-	-	-	-
b.	Valuta asing	-	-	-	-	-	-	-	-	-	-	-	-
5.	Tagihan atas surat berharga yang dibeli dengan janji dijual	-	-	-	-	-	-	-	-	-	-	-	-
a.	Rupiah	-	-	-	-	-	-	-	-	-	-	-	-
b.	Valuta asing	-	-	-	-	-	-	-	-	-	-	-	-
6.	Tagihan akseptasi	-	-	-	-	-	-	-	-	-	-	-	-
7.	Kredit yang diberikan dan pembiayaan yang diberikan	28,850	-	-	-	774	29,624	33,666	702	-	-	-	34,368
a.	Debitur Usaha Mikro, Kecil dan Menengah (UMKM)	7,008	-	-	-	774	7,782	7,070	676	-	-	-	7,746
i.	Rupiah	7,008	-	-	-	774	7,782	7,070	676	-	-	-	7,746
ii.	Valuta asing	-	-	-	-	-	-	-	-	-	-	-	-
b.	Bukan debitur UMKM	21,842	-	-	-	-	21,842	26,596	26	-	-	-	26,622
i.	Rupiah	21,842	-	-	-	-	21,842	26,596	26	-	-	-	26,622
ii.	Valuta asing	-	-	-	-	-	-	-	-	-	-	-	-
c.	Kredit yang direstrukturisasi	669	-	-	-	774	1,443	925	676	-	-	-	1,601
i.	Rupiah	669	-	-	-	774	1,443	925	676	-	-	-	1,601
ii.	Valuta asing	-	-	-	-	-	-	-	-	-	-	-	-
8.	Penyertaan modal	-	-	-	-	-	-	-	-	-	-	-	-
9.	Tagihan lainnya*	-	-	-	-	-	-	-	-	-	-	-	-
10.	Komitmen dan kontinjensi	3,324	-	-	-	-	3,324	-	-	-	-	-	-
a.	Rupiah	3,324	-	-	-	-	3,324	-	-	-	-	-	-
b.	Valuta asing	-	-	-	-	-	-	-	-	-	-	-	-
II PIHAK TIDAK TERKAIT													
1.	Penempatan pada bank lain	856,687	-	-	-	-	856,687	1,507,830	-	-	-	-	1,507,830
a.	Rupiah	835,070	-	-	-	-	835,070	1,490,560	-	-	-	-	1,490,560
b.	Valuta asing	21,617	-	-	-	-	21,617	17,270	-	-	-	-	17,270
2.	Tagihan spot dan derivatif/forward	-	-	-	-	-	-	-	-	-	-	-	-
a.	Rupiah	-	-	-	-	-	-	-	-	-	-	-	-
b.	Valuta asing	-	-	-	-	-	-	-	-	-	-	-	-
3.	Surat berharga yang dimiliki	1,772,722	-	-	-	-	1,772,722	1,683,975	-	-	-	-	1,683,975
a.	Rupiah	1,772,722	-	-	-	-	1,772,722	1,683,975	-	-	-	-	1,683,975
b.	Valuta asing	-	-	-	-	-	-	-	-	-	-	-	-
4.	Surat berharga yang dijual dengan janji dibeli kembali	248,761	-	-	-	-	248,761	-	-	-	-	-	-
a.	Rupiah	248,761	-	-	-	-	248,761	-	-	-	-	-	-
b.	Valuta asing	-	-	-	-	-	-	-	-	-	-	-	-
5.	Tagihan atas surat berharga yang dibeli dengan janji dijual	4,342,390	-	-	-	-	4,342,390	3,015,433	-	-	-	-	3,015,433
a.	Rupiah	4,342,390	-	-	-	-	4,342,390	3,015,433	-	-	-	-	3,015,433
b.	Valuta asing	-	-	-	-	-	-	-	-	-	-	-	-
6.	Tagihan akseptasi	-	-	-	-	-	-	-	-	-	-	-	-
7.	Kredit yang diberikan dan pembiayaan yang diberikan	19,180,492	112,355	14,797	11,704	451,498	19,770,846	18,494,582	94,240	15,399	11,368	473,212	19,088,801
a.	Debitur Usaha Mikro, Kecil dan Menengah (UMKM)	8,569,106	72,678	11,104	7,892	250,843	8,911,623	7,254,092	54,474	10,886	6,193	242,185	7,567,830
i.	Rupiah	8,569,106	72,678	11,104	7,892	250,843	8,911,623	7,254,092	54,474	10,886	6,193	242,185	7,567,830
ii.	Valuta asing	-	-	-	-	-	-	-	-	-	-	-	-
b.	Bukan debitur UMKM	10,611,386	39,677	3,693	3,812	200,655	10,859,223	11,240,490	39,766	4,513	5,175	231,027	11,520,971
i.	Rupiah	10,611,386	39,677	3,693	3,812	200,655	10,859,223	11,240,490	39,766	4,513	5,175	231,027	11,520,971
ii.	Valuta asing	-	-	-	-	-	-	-	-	-	-	-	-
c.	Kredit yang direstrukturisasi	2,946,573	39,130	8,637	6,831	132,974	3,134,145	2,929,364	25,126	10,447	2,508	64,225	3,031,670
i.	Rupiah	2,946,573	39,130	8,637	6,831	132,974	3,134,145	2,929,364	25,126	10,447	2,508	64,225	3,031,670
ii.	Valuta asing	-	-	-	-	-	-	-	-	-	-	-	-
8.	Penyertaan modal	500	-	-	-	-	500	500	-	-	-	-	500
9.	Tagihan lainnya*	-	-	-	-	-	-	-	-	-	-	-	-
10.	Komitmen dan kontinjensi	750,452	-	-	-	-	750,452	943,102	1	124	-	-	943,227
a.	Rupiah	750,452	-	-	-	-	750,452	943,102	1	124	-	-	943,227
b.	Valuta asing	-	-	-	-	-	-	-	-	-	-	-	-
III INFORMASI LAIN													
1.	Total aset bank yang dijaminan :	-	-	-	-	-	-	-	-	-	-	-	-
a.	Pada Bank Indonesia	-	-	-	-	-	-	-	-	-	-	-	-
b.	Pada pihak lain	-	-	-	-	-	-	-	-	-	-	-	-
2.	Agunan yang diambil alih	-	-	-	-	-	-	-	-	-	-	-	-

CADANGAN KERUGIAN PENURUNAN NILAI DAN PENYISIHAN PENILAIAN KUALITAS ASET

(dalam jutaan rupiah)

No.	POS-POS	31 Desember 2021					31 Desember 2020					
		CKPN			PPKA wajib dibentuk		CKPN			PPKA wajib dibentuk		
		Stage 1	Stage 2	Stage 3	Umum	Khusus	Stage 1	Stage 2	Stage 3	Umum	Khusus	
1.	Penempatan pada bank lain	585	-	-	8,567	-	1,415	-	-	-	15,078	-
2.	Tagihan spot dan derivatif/forward	-	-	-	-	-	-	-	-	-	-	-
3.	Surat berharga yang dimiliki	575	-	-	1,880	-	754	-	-	-	3,447	-
4.	Surat berharga yang dijual dengan janji dibeli kembali	-	-	-	-	-	-	-	-	-	-	-
5.	Tagihan atas surat berharga yang dibeli dengan janji dijual	-	-	-	-	-	-	-	-	-	-	-
6.	Tagihan akseptasi	-	-	-	-	-	-	-	-	-	-	-
7.	Kredit yang diberikan dan pembiayaan yang diberikan	149,525	150,554	700,083	193,945	417,134	159,098	11,405	766,118	185,282	485,954	-
8.	Penyertaan modal	75	-	-	5	-	75	-	-	5	-	-
9.	Tagihan lainnya*	-	-	-	-	-	-	-	-	-	-	-
10.	Komitmen dan kontinjensi	6,701	45	11	7,538	-	6,290	-	2	9,432	-	-

*) Antara lain terdiri dari tagihan sight L/C atau usance LC yang belum diakseptasi, cek perjalanan yang dibeli/diambil alih, uang muka kepada nasabah, tagihan inkaso, talangan dalam rangka program pemerintah.

**) bagi Bank umum konvensional yang memiliki UUS mengisi stage 1 dengan CKPN kolektif dan stage 3 dengan CKPN individual

W-1/K

LAPORAN PERHITUNGAN KEWAJIBAN PENYEDIAAN MODAL MINIMUM (KPM) TRIWULANAN BANK UMUM KONVENSIONAL

Bank : PT BANK PEMBANGUNAN DAERAH BALI
Tanggal Laporan : 31 Desember 2021

KOMPONEN MODAL		(dalam jutaan rupiah)	
		31 Desember 2021	31 Desember 2020
		Individual	Individual
I	Modal Inti (Tier 1)		
	1 CET 1	3,253,670	3,154,330
	1.1 Modal Disetor (setelah dikurangi Treasury Stock)	3,253,670	3,154,330
	1.2 Cadangan Tambahan Modal ¹⁾	1,861,250	1,823,300
	1.2.1 Faktor Penambah	1,521,449	1,441,935
	1.2.1.1 Pendapatan komprehensif lainnya	1,521,886	1,442,372
	1.2.1.1.1 Selisih lebih penjabaran laporan keuangan	-	-
	1.2.1.1.2 Potensi keuntungan dari peningkatan nilai wajar aset keuangan yang diukur pada nilai wajar melalui penghasilan komprehensif lain	-	-
	1.2.1.1.3 Saldo surplus revaluasi aset tetap	-	-
	1.2.1.2 Cadangan tambahan modal lainnya (other disclosed reserves)	-	-
	1.2.1.2.1 Agio	1,521,886	1,442,372
	1.2.1.2.2 Cadangan umum	-	-
	1.2.1.2.3 Laba tahun-tahun lalu	972,733	920,551
	1.2.1.2.4 Laba tahun berjalan	-	-
	1.2.1.2.5 Dana setoran modal	549,153	521,821
	1.2.1.2.6 Lainnya	-	-
	1.2.2 Faktor Pengurang	437	437
	1.2.2.1 Pendapatan komprehensif lainnya	-	-
	1.2.2.1.1 Selisih kurang penjabaran laporan keuangan	-	-
	1.2.2.1.2 Potensi kerugian dari penurunan nilai wajar aset keuangan yang diukur pada nilai wajar melalui penghasilan komprehensif lain	-	-
	1.2.2.2 Cadangan tambahan modal lainnya (other disclosed reserves)	437	437
	1.2.2.2.1 Disagio	-	-
	1.2.2.2.2 Rugi tahun-tahun lalu	-	-
	1.2.2.2.3 Rugi tahun berjalan	-	-
	1.2.2.2.4 Selisih kurang antara Penyisihan Penilaian Kualitas Aset (PPKA) dan Cadangan Kerugian Penurunan Nilai (CKPN) atas aset produktif	-	-
	1.2.2.2.5 Selisih kurang jumlah penyesuaian nilai wajar dari instrumen keuangan dalam Trading Book	-	-
	1.2.2.2.6 PPKA non-produktif	437	437
	1.2.2.2.7 Lainnya	-	-
	1.3 Kepentingan Non-Pengendali yang dapat diperhitungkan	-	-
	1.4 Faktor Pengurang Modal Inti Utama ²⁾	129,029	110,905
	1.4.1 Pajak tangguhan	92,215	75,963
	1.4.2 Goodwill	-	-
	1.4.3 Aset tidak berwujud	-	-
	1.4.4 Penvertaan yang diperhitungkan sebagai faktor pengurang	-	-
	1.4.5 Kekurangan modal pada perusahaan anak asuransi	-	-
	1.4.6 Eksposur sekuritisasi	-	-
	1.4.7 Faktor pengurang modal inti utama lainnya	-	-
	1.4.7.1 Penempatan dana pada instrumen AT 1 dan/atau Tier 2 pada bank lain	-	-
	1.4.7.2 Kepemilikan silang pada entitas lain yang diperoleh berdasarkan peralihan karena hukum, hibah, atau hibah wasiat	-	-
	1.4.7.3 Eksposur yang menimbulkan Risiko Kredit akibat kegagalan settlement (settlement risk) - Non Delivery Versus Payment	-	-
	1.4.7.4 Eksposur di Perusahaan Anak yang melakukan kegiatan usaha berdasarkan prinsip syariah (apabila ada)	-	-
	2 Modal Inti Tambahan/Additional Tier 1 (AT 1) ³⁾	-	-
	2.1 Instrumen yang memenuhi persyaratan AT 1	-	-
	2.2 Agio/Disagio	-	-
	2.3 Faktor Pengurang Modal Inti Tambahan ⁴⁾	-	-
	2.3.1 Penempatan dana pada instrumen AT 1 dan/atau Tier 2 pada bank lain	-	-
	2.3.2 Kepemilikan silang pada entitas lain yang diperoleh berdasarkan peralihan karena hukum, hibah, atau hibah wasiat	-	-
II	Modal Pelengkap (Tier 2)	172,626	164,201
	1 Instrumen modal dalam bentuk saham atau lainnya yang memenuhi persyaratan Tier 2	-	-
	2 Agio/Disagio	-	-
	3 Cadangan umum PPKA atas aset produktif yang wajib dihitung (paling tinggi 1,25% ATMR Risiko Kredit)	172,626	164,201
	4 Faktor Pengurang Modal Pelengkap ⁵⁾	-	-
	4.1 Sinking Fund	-	-
	4.2 Penempatan dana pada instrumen Tier 2 pada bank lain	-	-
	4.3 Kepemilikan silang pada entitas lain yang diperoleh berdasarkan peralihan karena hukum, hibah, atau hibah wasiat	-	-
TOTAL MODAL		3,426,296	3,318,531

	31 Desember 2021	31 Desember 2020		31 Desember 2021	31 Desember 2020
	Individual	Individual		Individual	Individual
ASET TERTIMBANG MENURUT RISIKO			RASIO KPM		
ATMR RISIKO KREDIT	13,637,443	12,971,853	Rasio CET 1 (%)	19.26	19.54
ATMR RISIKO PASAR	21,456	14,885	Rasio Tier 1 (%)	19.26	19.54
ATMR RISIKO OPERASIONAL	3,238,385	3,156,563	Rasio Tier 2 (%)	1.02	1.02
TOTAL ATMR	16,897,284	16,143,301	Rasio KPM (%)	20.28	20.56
RASIO KPM SESUAI PROFIL RISIKO (%)	9.25	9.28	CET 1 UNTUK BUFFER (%)	11.03	11.28
ALOKASI PEMENUHAN KPM SESUAI PROFIL RISIKO			PERSENTASE BUFFER YANG WAJIB DIPENUHI OLEH BANK (%)		
Dari CET 1 (%)	8.23	8.26	Capital Conservation Buffer (%)	-	-
Dari AT 1 (%)	-	-	Countercyclical Buffer (%)	-	-
Dari Tier 2 (%)	1.02	1.02	Capital Surcharge untuk Bank Sistemik (%)	-	-

W N J . R

LAPORAN RASIO KEUANGAN TRIWULANAN

Bank : PT BANK PEMBANGUNAN DAERAH BALI

Tanggal Laporan : 31 Desember 2021

(dalam %)

Rasio		31 Desember 2021	31 Desember 2020
Rasio Kinerja			
1.	Kewajiban Penyediaan Modal Minimum (KPMM)	20.28	20.56
2.	Aset produktif bermasalah dan aset non- produktif bermasalah terhadap total aset produktif dan aset non-produktif	1.69	1.89
3.	Aset produktif bermasalah terhadap total aset produktif	1.69	1.89
4.	Cadangan Kerugian Penurunan Nilai (CKPN) aset keuangan terhadap aset produktif	3.64	3.69
5.	<i>NPL gross</i>	2.42	2.61
6.	<i>NPL net</i>	0.13	0.06
7.	<i>Return on Asset (ROA)</i>	2.62	2.70
8.	<i>Return on Equity (ROE)</i>	17.78	16.95
9.	<i>Net Interest Margin (NIM)</i>	5.78	6.41
10.	Beban Operasional terhadap Pendapatan Operasional (BOPO)	71.34	73.14
11.	<i>Cost to Income Ratio (CIR)</i>	48.96	47.76
12.	<i>Loan to Deposit Ratio (LDR)</i>	84.69	89.11
Kepatuhan (Compliance)			
1.	a. Persentase pelanggaran BMPK		
	i. Pihak terkait	-	-
	ii. Pihak tidak terkait	-	-
	b. Persentase pelampauan BMPK		
	i. Pihak terkait	-	-
	ii. Pihak tidak terkait	-	-
2.	GWM		
	a. GWM utama rupiah		
	- Harian	0.50	0.00
	- Rata-rata	3.14	3.12
	b. GWM valuta asing (harian)	2.00	2.00
3.	Posisi Devisa Neto (PDN) secara keseluruhan	0.63	0.45

W 2/1

LAPORAN TRANSAKSI SPOT DAN DERIVATIF/ FORWARD TRIWULANAN

Bank : PT BANK PEMBANGUNAN DAERAH BALI

Tanggal Laporan : 31 Desember 2021

(dalam jutaan rupiah)

NO.	TRANSAKSI	INDIVIDUAL				
		Nilai Notional	Tujuan		Tagihan dan Liabilitas Derivatif	
			Trading	Hedging	Tagihan	Liabilitas
A. Terkait dengan Nilai Tukar						
1	Spot	-	-	-	-	-
2	Forward	-	-	-	-	-
3	Option	-	-	-	-	-
	a. Jual	-	-	-	-	-
	b. Beli	-	-	-	-	-
4	Future	-	-	-	-	-
5	Swap	-	-	-	-	-
6	Lainnya	-	-	-	-	-
B. Terkait dengan Suku Bunga						
1	Forward	-	-	-	-	-
2	Option	-	-	-	-	-
	a. Jual	-	-	-	-	-
	b. Beli	-	-	-	-	-
3	Future	-	-	-	-	-
4	Swap	-	-	-	-	-
5	Lainnya	-	-	-	-	-
C. Lainnya						
J U M L A H						
		-	-	-	-	-

LAPORAN TRANSAKSI SPOT DAN DERIVATIF/ FORWARD

1.	Penyusunan Laporan Transaksi Spot dan Derivatif/Forward antara lain mengacu pada Form 42 Laporan Bulanan Bank Umum mengenai rincian transaksi spot dan derivatif/forward.
2.	Variabel yang mendasari (<i>underlying variables</i>) dibagi dalam 4 bagian, yaitu terkait dengan nilai tukar (sandi 1), terkait dengan suku bunga (sandi 2), terkait dengan nilai tukar dan suku bunga (sandi 3), dan lainnya (sandi 9). Untuk sandi 3 dan sandi 9, dilaporkan dalam kelompok C. Lainnya.
3.	Kolom Nilai Notional diisi dengan nilai yang diperjanjikan dalam kontrak.
4.	Kolom Tujuan transaksi dibedakan atas <i>trading</i> dan <i>hedging</i> . <i>Trading</i> adalah transaksi yang dilakukan dengan tujuan untuk mendapatkan keuntungan dari adanya perubahan faktor pasar, yang meliputi sandi tujuan 6 dan 7. Termasuk dalam tujuan <i>trading</i> adalah transaksi derivatif dengan sandi 9 (Tujuan Lainnya). <i>Hedging</i> adalah transaksi yang dilakukan untuk tujuan lindung nilai, yang meliputi sandi tujuan 1, 2, 4, dan 5. Angka yang dicantumkan dalam kolom tujuan adalah nilai notional dari kontrak.
5.	Kolom Tagihan diisi dengan tagihan yang merupakan potensi keuntungan karena proses <i>mark to market</i> transaksi spot dan transaksi derivatif/forward pada tanggal laporan. Sedangkan kolom Liabilitas diisi dengan liabilitas yang merupakan potensi kerugian karena proses <i>mark to market</i> transaksi spot dan transaksi derivatif/forward pada tanggal laporan.

BR /